

COMARES

Consórcio Intermunicipal de Gestão
Integrada para Aterro de Resíduos Sólidos

RELATÓRIO RESUMIDO DA EXECUÇÃO ORÇAMENTÁRIA

RREO

3º BIMESTRE/2018

PUBLICADO CONFORME EDITAL Nº 2018.07.20-1

COMARES

Consórcio Intermunicipal de Gestão
Integrada para Aterro de Resíduos Sólidos

EDITAL DE PUBLICAÇÃO Nº 2018.07.20-1

O **Presidente do Consórcio Intermunicipal de Gestão Integrada para Aterro de Resíduos Sólidos**, Cidadão **VALDEMAR ARAÚJO DA SILVA FILHO**, em pleno exercício do cargo e no uso competente de suas atribuições, **RESOLVE** publicar o **RELATÓRIO RESUMIDO DA EXECUÇÃO ORÇAMENTÁRIA – RREO**, atinente ao **3º BIMESTRE** do exercício financeiro de **2018**, das seguintes formas:

1. Mediante afixação nos locais de amplo acesso do público em geral no âmbito do Município de **CASCADEL/CE, BEBERIBE/CE** e **PINDORETAMA/CE**; e
2. Em meio eletrônico de acesso ao público conforme disposto no Art. 48 da LRF, no endereço: **www.comaresucv.com.br**
3. Alternativamente em meio eletrônico de acesso ao público conforme disposto no Art. 48 da LRF, no endereço: **www.municipiosconsultoria.com.br**.

PUBLIQUE-SE, DIVULGUE-SE, CUMPRA-SE.

Paço da Sede do COMARES em Cascavel – Estado do Ceará
Em, 20 de julho de 2018.


VALDEMAR ARAÚJO DA SILVA FILHO
Presidente – COMARES - UCV

CONSÓRCIO INTERMUNICIPAL DE GESTÃO COMARES

Relatório Resumido de Execução Orçamentária

Balço Orçamentário

Orçamento Fiscal e da Seguridade Social

Período: Janeiro a Junho de 2018/Bimestre: Maio e Junho

RREO - Anexo 1 (LRF, Art. 52, inciso I, alíneas "a" e "b" do inciso II e §1º)

Em reais

Receitas Orçamentárias	Previsão Inicial	Previsão Atualizada (a)	Receitas Realizadas				Saldo (a-c)
			No Bimestre (b)	% (b/a)	Até Bimestre (c)	% (c/a)	
Receitas Orçamentárias							
Receitas (Exceto Intra-Orçamentárias) (I)	263.856,00	263.856,00	76.704,16	29,07	145.350,81	55,09	118.505,19
Receitas Correntes	263.856,00	263.856,00	76.704,16	29,07	145.350,81	55,09	118.505,19
Receita Patrimonial	0,00	0,00	57,51	0,00	57,51	0,00	-57,51
Valores Mobiliários	0,00	0,00	57,51	0,00	57,51	0,00	-57,51
Transferências Correntes	263.856,00	263.856,00	76.646,65	29,05	145.293,30	55,07	118.562,70
Transferências dos Municípios e de suas	263.856,00	263.856,00	76.646,65	29,05	145.293,30	55,07	118.562,70
Receitas (Intra-Orçamentárias) (II)	0,00	0,00	0,00	0,00	0,00	0,00	0,00
SubTotal das Receitas (III) = (I + II)	263.856,00	263.856,00	76.704,16	29,07	145.350,81	55,09	118.505,19
Operações de Crédito/Refinanciamento (IV)							
SubTotal com Refinanciamento (V) = (III + IV)	263.856,00	263.856,00	76.704,16	29,07	145.350,81	55,09	118.505,19
Déficit (VI)					0,00		
Total (VII) = (V + VI)	263.856,00	263.856,00	76.704,16		145.350,81		
Saldos de Exercícios Anteriores							
Recursos Arrecadado Exercícios Anteriores RPPS							
Superávit Financeiro Utilizado Créditos Adicionais							
Reabertura de Créditos Adicionais							

Despesas Orçamentárias	Dotação Inicial (d)	Dotação Atualizada (e)	Despesas Empenhadas		Saldo (g) = (e-f)	Despesas Liquidadas		Saldo (i) = (e-h)	Despesas Pagas Até o Bimestre (j)	Inscritas em Restos a Pagar Não Proc. (k)
			No Bimestre	Até o Bimestre (f)		No Bimestre	Até o Bimestre (h)			
Despesas Orçamentárias										
Despesas (Exceto Intra-Orçamentárias) (VIII)	263.856,00	263.856,00	47.189,35	122.681,92	141.174,08	55.319,35	119.030,92	144.825,08	119.030,92	
DESPESAS CORRENTES	250.500,00	235.500,00	39.569,85	107.265,42	128.234,58	47.699,85	103.614,42	131.885,58	103.614,42	
PESSOAL E ENCARGOS SOCIAIS	20.000,00	20.000,00	0,00	331,52	19.668,48	0,00	331,52	19.668,48	331,52	
OUTRAS DESPESAS CORRENTES	230.500,00	215.500,00	39.569,85	106.933,90	108.566,10	47.699,85	103.282,90	112.217,10	103.282,90	
DESPESAS DE CAPITAL	13.356,00	28.356,00	7.619,50	15.416,50	12.939,50	7.619,50	15.416,50	12.939,50	15.416,50	
INVESTIMENTOS	13.356,00	28.356,00	7.619,50	15.416,50	12.939,50	7.619,50	15.416,50	12.939,50	15.416,50	
Despesas (Intra-Orçamentárias) (IX)	0,00	0,00	0,00	0,00	0,00	0,00	0,00	0,00	0,00	
SubTotal das Despesas (X) = (VIII + IX)	263.856,00	263.856,00	47.189,35	122.681,92	141.174,08	55.319,35	119.030,92	144.825,08	119.030,92	
Amortização da Div./Refinanciamento (XI)										
SubTotal com Refinanciamento (XII) = (X + XI)	263.856,00	263.856,00	47.189,35	122.681,92	141.174,08	55.319,35	119.030,92	144.825,08	119.030,92	
Superávit (XIII)							26.319,89			
Total (XIV) = (XII + XIII)	263.856,00	263.856,00	47.189,35	122.681,92		55.319,35	145.350,81		119.030,92	
Reserva do RPPS	0,00	0,00								

CONSÓRCIO INTERMUNICIPAL DE GESTÃO COMARES

Relatório Resumido de Execução Orçamentária


Balço Orçamentário

Orçamento Fiscal e da Seguridade Social


Período: Janeiro a Junho de 2018/Bimestre: Maio e Junho

RREO - Anexo 1 (LRF, Art. 52, inciso I, alíneas "a" e "b" do inciso II e §1º)

Em reais




VALDEMAR ARAUJO DA SILVA FILHO
Presidente



FINANCE GESTAO CONTABIL S/S
Contador - CRC Contador



TALINE SILVA DE CASTRO
Diretora Administrativa



MARIANA RIBEIRO SILVA
Diretora Financeira

CONSÓRCIO INTERMUNICIPAL DE GESTÃO COMARES

Relatório Resumido de Execução Orçamentária

Demonstrativo da Execução das Despesas por Função/Subfunção

Orçamento Fiscal e da Seguridade Social


Período: Janeiro a Junho de 2018/Bimestre: Maio e Junho


RREO - Anexo 2 (LRF, Art. 52, inciso II, alínea "c")

Função/Subfunção	Dotação Inicial	Dotação Atualizada (a)	Despesas Empenhadas			Saldo(c) = (a-b)	Despesas Liquidadas			Saldo(e) = (a-d)	Insc. Restos a Pagar Não Processados (f)
			No Bimestre	Até o Bimestre (b)	% (b / total b)		No Bimestre	Até o Bimestre (d)	% (d / total d)		
Despesas (Exceto Intra-Orçamentárias) (I)	263.856,00	263.856,00	47.189,35	122.681,92	100,00	141.174,08	55.319,35	119.030,92	100,00	144.825,08	
Gestão Ambiental	263.856,00	263.856,00	47.189,35	122.681,92	100,00	141.174,08	55.319,35	119.030,92	100,00	144.825,08	
Controle Ambiental	263.856,00	263.856,00	47.189,35	122.681,92	100,00	141.174,08	55.319,35	119.030,92	100,00	144.825,08	
Despesas (Intra-Orçamentárias) (II)	0,00	0,00	0,00	0,00	0,00	0,00	0,00	0,00	0,00	0,00	
Total (III) (I + II)	263.856,00	263.856,00	47.189,35	122.681,92	100,00	141.174,08	55.319,35	119.030,92	100,00	144.825,08	


 VALDEMAR ARAUJO DA SILVA FILHO
 Presidente


 FINANCE GESTAO CONTABIL S/S
 Contador - CRC Contador


 TALINE SILVA DE CASTRO
 Diretora Administrativa


 MARIANA RIBEIRO SILVA
 Diretora Financeira